

80/20



Setup de *day-trade*

COMPRA

Dia 1: Formação de uma barra 80/20 de baixa

Dia 2: mercado negociando com pequena abaixo da mínima do dia

1. Comprar o rompimento da mínima

STOP: abaixo da mínima do dia 2

3-day unfilled gap reversals



Setup de *swing-trade*

COMPRA

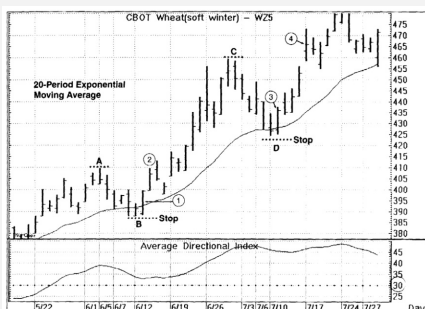
Dia 1: formou um gap com a mínima do dia anterior e não fechou

Dia 2: comprar o rompimento desta máxima com

STOP: estope na mínima da barra que formou o gap

NOTA: se não acionar em 3 dias, encerrar o trade

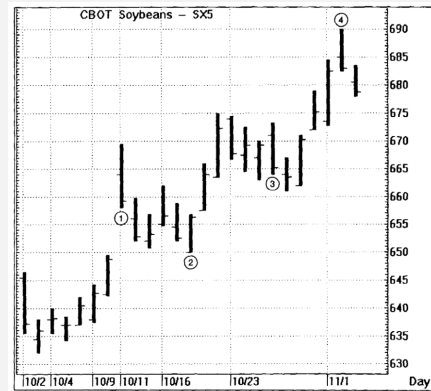
Holy Grail



Pré-requisitos: ADX > 30, EMA(20)

COMPRA: (1) preços encostam na EMA (2) comprar o rompimento

Whiplash



Setup de *swing-trade*

VENDA

Dia 1: Formação de um (1) gap abaixo da mínima, (2) fechamento

acima da abertura e (3) acima dos 50% da amplitude diária =>

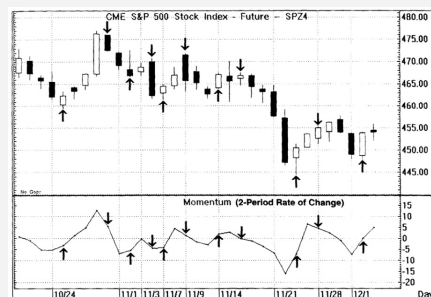
executar compra perto do fechamento

Dia 2: se abriu no dia seguinte com perda, encerrar a posição; se

abriu com lucro, ajustar estope

STOP: curto para garantir lucro

2-ROC Momentum



Pré-requisito: Fechamento - pivot do ROC de 2 períodos

Setup de *day-trade*

COMPRA no fechamento se houve reversão do sinal

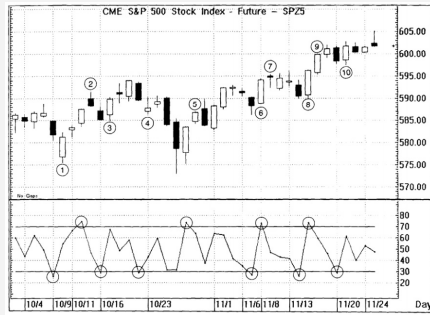
Nota: (1) mais útil como guia (2) muito ruído de sinal (3) melhor se

ADX entre 16 e 30

da máxima da barra que encostou na EMA

Notas: se estopado, pode reentrar no mesmo preço

Momentum Pinball



Pré-requisito: RSI(3) do ROC (1) do fechamento

COMPRA:

Dia 1: indicador < 30

Dia 2: comprar o rompimento da congestão de 1h

STOP: abaixo da mínima da 1h da congestão

Obs.: (1) pode comprar repiques no preço de entrada e

(2) carregar para dia seguinte se positivo e encerrar na abertura



By **Roberto Muller** (Roberto Muller)

cheatography.com/roberto-muller/

Not published yet.

Last updated 30th March, 2020.

Page 1 of 2.

Sponsored by **Readable.com**

Measure your website readability!

<https://readable.com>