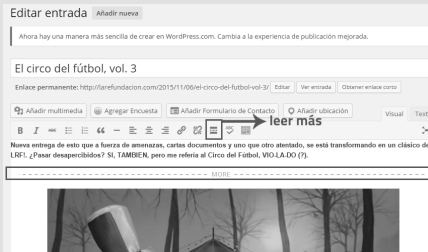


### Título

El que quieran (?)

### Primer párrafo



### Es una introducción

Este párrafo no tiene que ser parte de la nota, sino una "invitación" a leerla, o un resumen de lo que se va a hablar

### No debe tener más de 220 caracteres

Es decir, dos renglones de Word. Usen esto para verificar:

<http://www.lettercount.com/>

### Debe estar en negrita

Para destacarse del resto del texto.

### Utilizar "Leer más" (read more) al final

Para que la web no tome más de la cuenta en la portada.

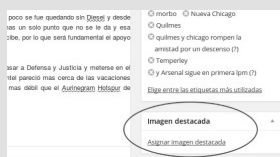
### Párrafos siguientes

Deben estar justificados (ni izquierda, ni centro, ni derecha). Solo los títulos pueden estar centrados o no.

### Subtítulos en el post

Solo en **negritas** (no utilizar *itálicas*, no cambiar la fuente ni su tamaño).

### Imagen destacada



Se utiliza en la página principal. Debe coincidir (no necesariamente en tamaño) con la primera imagen del post.

### Espacios extras

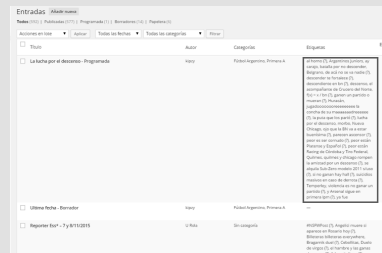
Como mucho, un solo renglón para separar contenidos (párrafos, embeds, imágenes, etcétera).

### Epígrafes de fotos



Utilizar **negritas** e *itálicas*.

### Tags



Ser medidos con cantidad y longitud. Que no se haga eterno (?) buscar los posts.

### Posts de parrilla

#### Hacerlos


Para algo están donde están (?)

#### No guardarlos como BORRADOR.

Ejemplo: **BORRADOR** - *Grandes momentos del fútbol*

#### Programarlos para el día 01/01/2020

Para que queden en la parte superior del panel de entradas para facilitar su visualización y corrección.



By NeonKnightOA

Published 8th November, 2015.

Last updated 17th November, 2015.

Page 1 of 1.

Sponsored by **CrosswordCheats.com**

Learn to solve cryptic crosswords!

<http://crosswordcheats.com>