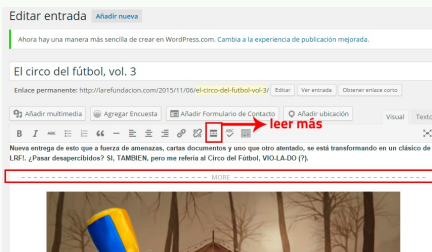


Título

El que quieran (?)

Primer párrafo



Es una introducción

Este párrafo no tiene que ser parte de la nota, sino una "invitación" a leerla, o un resumen de lo que se va a hablar

No debe tener más de 220 caracteres

Es decir, dos renglones de Word. Usen esto para verificar: <http://www.lettercount.com/>

Debe estar en negrita

Para destacarse del resto del texto.

Utilizar "Leer más" (read more) al final

Para que la web no tome más de la cuenta en la portada.

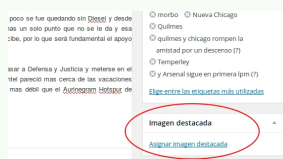
Párrafos siguientes

Deben estar justificados (ni izquierda, ni centro, ni derecha). Solo los títulos pueden estar centrados o no.

Subtítulos en el post

Solo en **negritas** (no utilizar itálicas, no cambiar la fuente ni su tamaño).

Imagen destacada



Se utiliza en la página principal. Debe coincidir (no necesariamente en tamaño) con la primera imagen del post.

Espacios extras

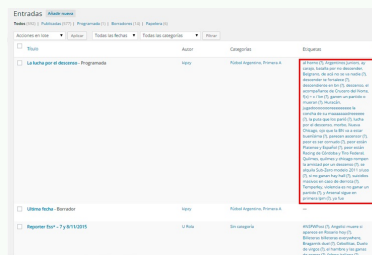
Como mucho, un solo renglón para separar contenidos (párrafos, embeds, imágenes, etcétera).

Epígrafes de fotos



Utilizar negritas e itálicas.

Tags



Ser medidos con cantidad y longitud. Que no se haga eterno (?) buscar los posts.

Posts de parrilla

Hacerlos


Para algo están donde están (?)

No guardarlos como BORRADOR.

Ejemplo: *BORRADOR - Grandes momentos del fútbol*

Programarlos para el día 01/01/2020

Para que queden en la parte superior del panel de entradas para facilitar su visualización y corrección.



By NeonKnightOA

Published 8th November, 2015.

Last updated 11th May, 2016.

Page 1 of 1.

Sponsored by **Readable.com**

Measure your website readability!

<https://readable.com>